

A4201001

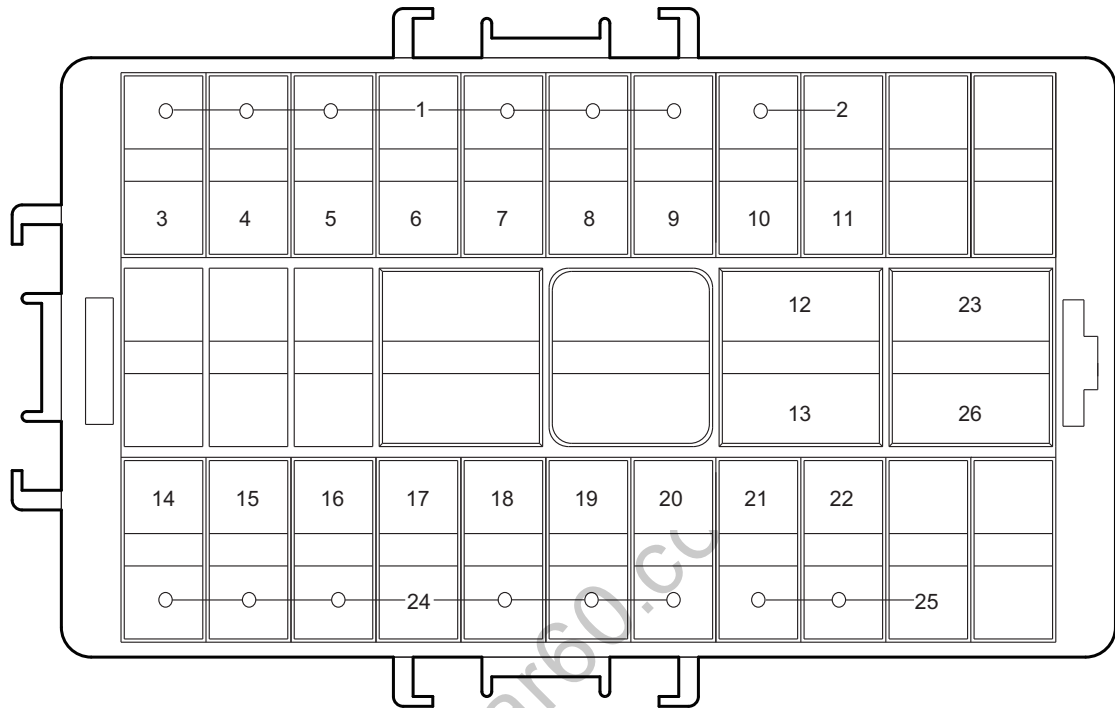
原理描述:

转动点火开关至 1 档, 电源 IG1 电流经过仪表台保险丝盒中的 3 号保险丝供电至 SDM 的 1 号针脚。SDM 的 17 号针脚提供安全气囊指示灯信号。SDM 的 22 号针脚通过诊断 K 线提供 SDM 故障信号。SDM 的 16 号针脚接地 G104。

SDM 的 3、4 号针脚与驾驶员气囊 1、2 号针脚相互通讯、反馈信号。

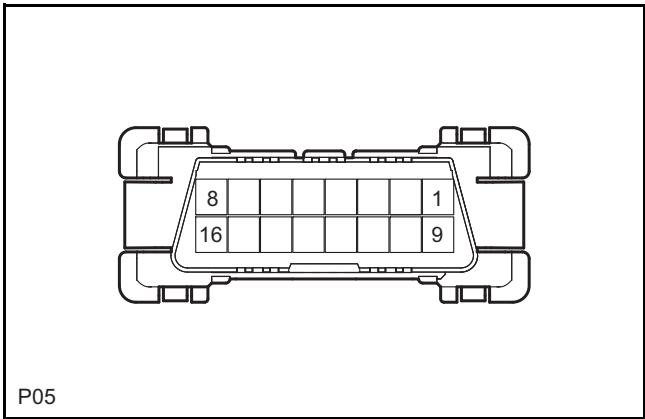
www.car60.cc

仪表台保险盒

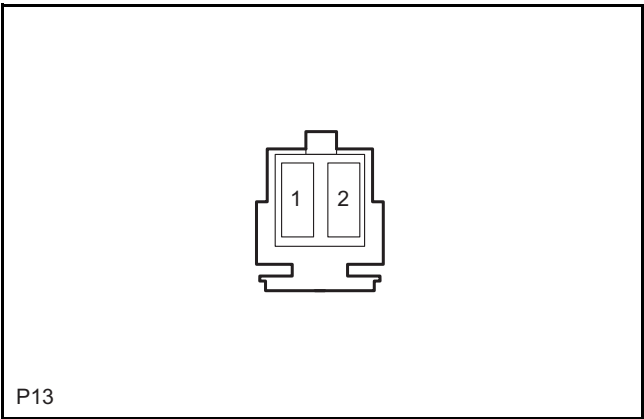


P01

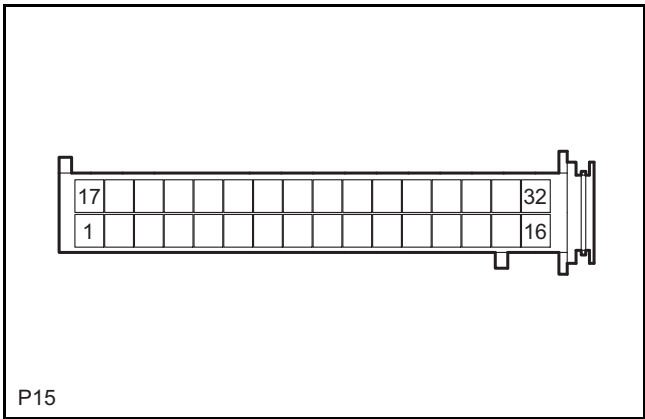
诊断接口



时钟弹簧



组合仪表



安全气囊 ECU

